

# Creand SICAV Active Allocation Flexible, class A

## Dades del fons

Tipus de fons:	Mixt (Asset Allocation)
Moneda:	EUR
Data de llançament:	20/12/17
ISIN:	LU1713634118
Bloomberg:	CRESFAE LX
Política de dividendes:	Capitalització
Periodicitat del càlcul:	Diari
Inversió mínima:	1 participació
Valor liquidatiu:	10.9663
Actiu total del fons (milions):	115.30
Comissió anual de gestió:	0.75%

Podeu obtenir més informació sobre costos, comissions i despeses associades a la contractació del fons consultant el vostre assessor financer o distribuïdor de fons.

Les despeses que assumeix s'utilitzen per pagar els costos de funcionament del fons, que inclouen també les despeses de comercialització i de distribució. Aquestes taxes redueixen el creixement potencial de la inversió.

Societat gestora:	MC Square, SA Luxembourg
Investment Manager:	Credi-Invest, SA Andorra
Domicili:	Luxembourg
Estructura:	UCITS

## Principals posicions

LFP - La Francaise Tresorerie	6.76%
Natixis Investment Managers In	6.47%
German Treasury Bill 0% 18/10/2021	5.90%
FTIF - Franklin Euro Short Dur	5.59%
G FUND - Alpha Fixed Income	5.27%

## Indicador de risc



El fons és de la categoria 3 perquè inverteix principalment en altres fons que, alhora, inverteixen en valors de deute, en instruments del mercat monetari i en valors de renda variable. Els fons de fons estan subjectes a les fluctuacions subjacents de la inversió i es beneficien d'una cartera d'actius diversificada. Els valors subjacents estan subjectes a moviments de preus moderats ateses les fluctuacions generals del mercat de valors i del mercat de renda fixa, les fluctuacions dels tipus d'interès, els canvis al panorama econòmic i la solvència dels emissors.

Podeu trobar informació més detallada sobre el risc en el prospecte del fons.

## Paràmetres de risc

	Fons	Índex
Volatilitat (12m):	3.36%	7.23%

## Rendibilitats acumulades

	Fons	Índex	Dif.
2023	1.92%	5.93%	-4.01%
1 mes	-0.41%	0.47%	-0.88%
3 mesos	0.67%	1.42%	-0.75%
12 mesos	-1.95%	0.65%	-2.60%
3 anys	-1.81%	7.70%	-9.51%
5 anys	7.93%	18.43%	-10.50%
Inici	9.66%	20.93%	-11.26%

## Evolució del fons a data 31/08/2023

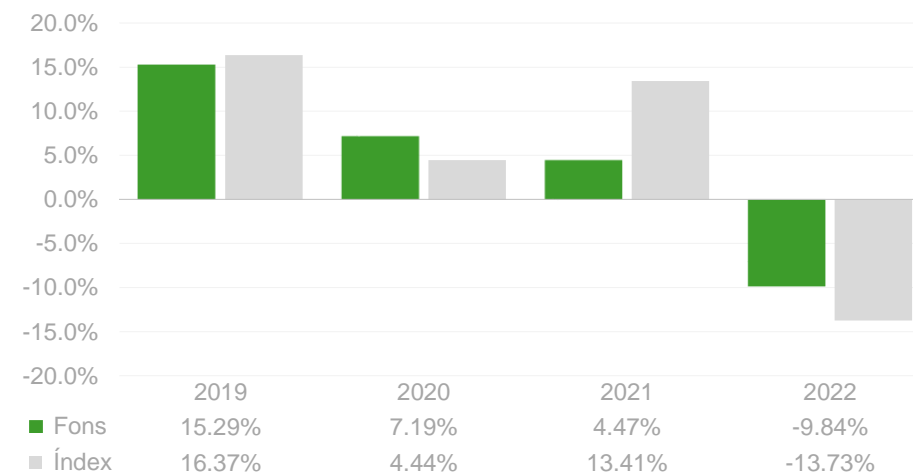
1 mes	2023	12 mesos	Inici
-0.41%	1.92%	-1.95%	9.66%

## Rendibilitats 12 mesos



\* 50% BBG Global-Aggregate TR Hedged EUR / 50% MSCI World Eur fins al 20/04/23

## Rendibilitats anuals



# Creand SICAV Active Allocation Flexible, class A

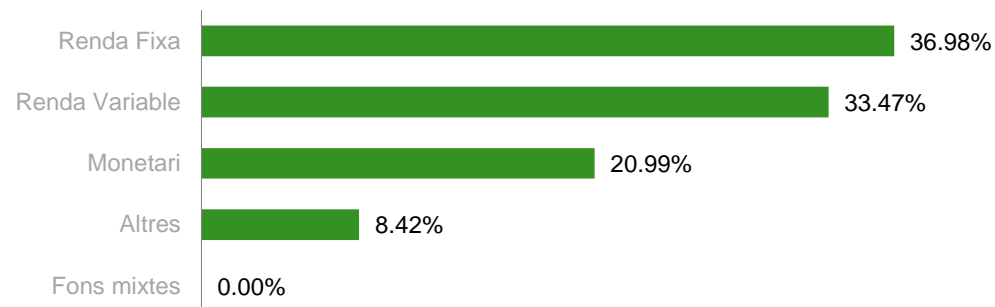
## Objectiu d'inversió

El fons té per objectiu aconseguir la revalorització del capital a llarg termini, alhora que conserva el seu capital. Busca oportunitats d'inversió a través de mercats internacionals i diferents classes d'accions, invertint principalment en altres fons que presenten exposició a valors de deute i/o instruments del mercat monetari. Invertirà entre el 25 % i el 75 % dels seus actius nets, directament o indirecta, en valors de renda variable. Es podrà utilitzar derivats amb finalitats de cobertura i d'inversió. No hi ha restriccions sectorials, geogràfiques o monetàries.

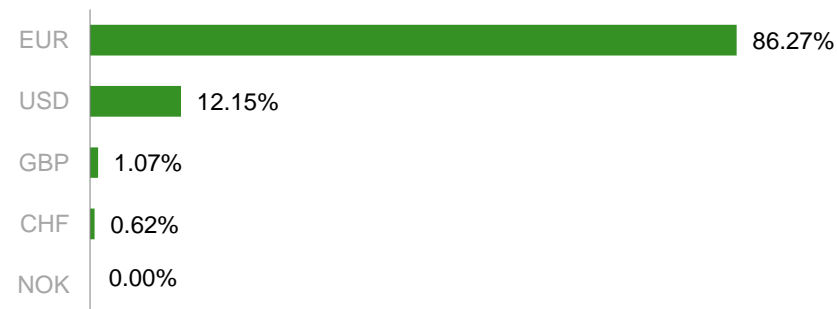
## Comentari del gestor


L'agost va acabar amb un Jackson Hole sense grans novetats i amb una mirada cap a tres referències importants de cara a les reunions del setembre de la Fed i el BCE. Les dades d'inflació de l'agost dels principals països de la zona de l'euro, encara que no van sorprendre a l'alça, continuen estructuralment altes. La publicació dels PMI va reflectir un clar deteriorament de les principals economies de la zona de l'euro. I les dades de treball als EUA continuen mostrant encara un dinamisme alt. Tant des de la Fed com des del BCE, les manifestacions es mantenen clares: la inflació continua sent el focus d'atenció i no els tremolarà el pols, amb més pujades de tipus d'interès de cara al segon semestre, tot i que ara el mercat aposta per una pausa al setembre. A la Xina, els problemes del sector immobiliari, la rebaixa de tipus i la injecció de liquiditat han afegit volatilitat als mercats financers. La TIR a 10 anys als EUA tanca a nivells del 4,10% i el Bund alemany, per sota, a 2,48% després d'un moviment d'anada i tornada durant el mes. El crèdit continua tenint un bon rendiment. La tendència d'estrenyiment, tant als bons IG com als HY, ha continuat. El dòlar recupera terreny durant el mes i tanca a nivells de 1,0850. L'Eurostoxx 50 va caure un 3,9%, mentre que l'S&P 500 ho feia un 1,8%


## Distribució per tipus d'actiu



## Distribució per divises



 Bonaventura Armengol, 6-8  
AD500 Andorra la Vella

 +376 88 88 88

 info@creand.ad

Aquest document no constitueix una oferta en ferm per part de Creand Asset Management i / o qualsevol de les empreses del Grup Creand, ni representa en cap cas, ni pretén ser una recomanació de compra o venda d'actius. Els clients hauran de prendre les seves decisions en base al seu propi anàlisi i amb l'assessorament de tercers experts que considerin necessaris. Rendibilitats passades no impliquen rendibilitats futures. Prospecte, KIID, reglaments i informació addicional sobre el fons estan disponibles a <https://www.mcsquare.lu/crediinvest-sicav/> o [www.creandfons.ad](http://www.creandfons.ad).

© Creand Asset Management és una marca registrada per mitjà de la qual Credi-Invest, SA, titular, promociona els seus serveis.